

REGLE POUR LA POSE DE DEUX LAMES BOUT A BOUT :

La jonction de deux lames mises bout à bout doit se faire sur une lambourde.

REGLE POUR FIXER LES EXTREMITES DES DEUX LAMES SUR UNE SEULE LAMBOURDE :

Chacune des extrémités doit être fixée sur la lambourde à l'aide d'une fixation.

Utiliser des lambourdes de largeur supérieure ou égale à 60mm

CONSEIL POUR EVITER DE FENDRE LE BOIS AUX EXTREMITES DES LANGUETTES DU RAINURAGE :

Placer les fixations le plus loin possible des extrémités des lames, à 20mm minimum du bord.



Pré-percer les trous de vis, si nécessaire.


REMARQUE :

Les experts recommandent de doubler la lambourde aux points de jonction des lames mises bout à bout.

Le respect de cette recommandation permettra de positionner les fixations suffisamment loin des extrémités des lames pour éviter de les fendre.

Pour plus de détails sur ces règles, se référer au Guide de conception et de réalisation des terrasses en bois, ATB/FCBA, 2008



Date	01/02/2009	Client		TOUTE REPRODUCTION TOTALE OU PARTIELLE EST INTERDITE
Nom		Applications	hardWood Clip Extreme hardWood Clip ExtremeKD	
Version	1	Référence	Règles de pose	Pose de lames bout à bout avec fixations hardWood Clip