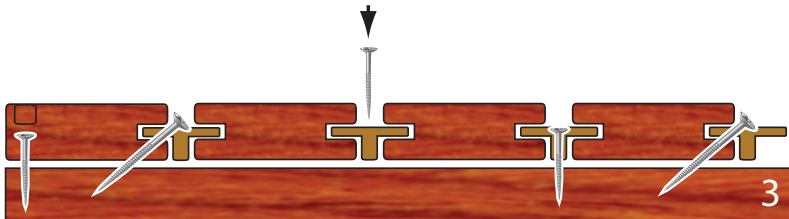
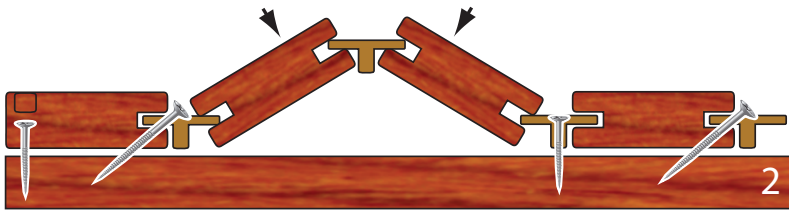



Austausch einer Diele



1. Die zu ersetzen Diele aussägen.
Wenn erforderlich die beschädigten Befestigungen der anliegenden Dielen ersetzen.
Die Befestigungen senkrecht mit dem Tragbalken verschrauben.
2. Die neue Diele wie auf nachstehender Abbildung platzieren.
3. Eine hardWood Clip™-Befestigung in die Nut der beiden anliegenden Dielen setzen.
Beide Dielen an den Tragbalken andrücken.
4. Die Befestigungen senkrecht mit dem Tragbalken verschrauben.

